

ĮPRASTI GINKLAI IR ŠARVAI -

BŪTINIAUSI DALYKAI IŠLIKIMO EKSPERTUI

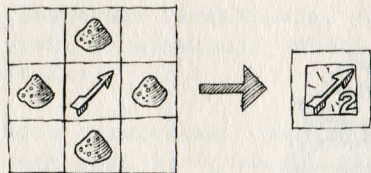
Pirmoji išlikimo taisyklė: pasigamink daug ginklų. Kardai, lankai ir strėlės yra gyvybiškai būtini išlikimo ekspertui, o kerėjimas suteikia jiems daugiau galių.

KERĖJIMAI

Nelūžtantys lankai ir kardai ilgiau tarnauja ir taupo laiką bei išteklius. Taip pat rekomenduojame papildyti kardus liepsnos poveikiu - tai leis padegti priešus, o užkerėtas lankas smogs stipriau.

STRĖLĖS

Daugybė žmonių to nežino, tačiau spektrinė strėlė gali pakeisti gyvenimą. Šauk ją į priešus ir šie bus matomi švytinčia vaiduokliška šviesa. Tai leis nesunkiai stebėti jų judėjimą. Tokios strėlės gaminamos iš paprastos strėlės ir šviesakmenio dulkių, todėl teks leistis į Požemių pasaulį. Vis dėlto stengtis verta - tikrai pravers tamsiame urve sutikus pasalūną arba vidurnaktį skubant papildyti atsargų.



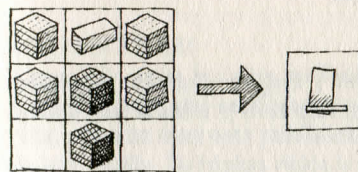
1 pav.
Spektrinės strėlės gamybos
receptas.

Suteik savo strėlėms mirtiną galią - papildyk kenksmingais eliksyrais. Taip padarysi dar daugiau žalos. Gali rinktis iš nuodu, silpnumo, žalos ir lėtumo. Tiesiog sujunk gaminimo vietoje aštuonias strėles ir ilgai veikiantį eliksyrą. Poveikis gali trukti net tris minutes - daugiau nei pakankamai laiko žalai padaryti.

ŠARVAI


Stiprus pirmas išpūdis. Pasigamink pilną rinkinį užkerėtų deimantinių šarvų ir priešai žinos, su kuo turi reikalų. Tai ne tik suteikia maksimalią apsaugą, bet ir byloja apie galias žinias bei tai, kad turi pačių geriausių medžiagų.

Panaudok skydą savo žinutei perduoti - papildyk jį mėgstama fraze. Tai tikrai padarys išpūdį kitiems.



2 pav.
Skydo receptas. Tau reikia tik
geležies liejinio ir medinių lentų.

Su skydu sėlinsi lėčiau, bet mes išsiaiškinome, kad jis 33 % sumažina žalą artimoje kovoje, o mėtomi ir šaunamieji ginklai visai nekenkia, todėl tai labai nedidelė kaina.



3 pav.
Gerai atradau!

PRAVERSIANTI AMUNICIJA

KĄ DARYTI, KAI NETURI REIKALINGOS GINKLUOTĖS?


Ne viską galima suplanuoti, todėl kartais neturėsi galimybės reikiamu momentu pasigaminti naują kardą ar papildyti strėlių atsargas. Tokiomis akimirkomis gebėjimas iš anksto pasirūpinti ginkluote gali išgelbėti gyvybę. Turi parodyti iniciatyvą ir prisirinkti iš supančios aplinkos nekovinių medžiagų bei paversti jas mirtiniais ginklais.

VANDENS KIBIRAS

Paprastas vandens kibiras gali nublokšti oponentus atgal ir suteikti tau brangaus laiko, per kurį spėsi pabėgti.

MEŠKERĖ

Priešai netikėtai užklupo išsiruošus į žvejybą? Nublokšk užpuolikus meškere, o paskiau pagauk kabliuku kaip žuvis ir numesk nuo uolos ar į lavą.



4 pav.
Sėkmingas meškerės pritaikymas kovai su zombiais.


VIŠTŲ KIAUŠINIAI

Lengvai apsiginklavęs, tačiau gausiai apsirūpinęs maisto produktais? Priešams nublokšti pasinaudok vištų kiaušiniiais. Pasilik inventoriuje tuščią langelį kelionėse rastiems kiaušiniams dėti – jų pasitaiko pačiose netikėčiausiose vietose.

SNIEGO GNIŪŽTĖS


Ten, kur yra sniego, gali prisigaminti gniūžčių ir naudoti jas užpuolikams nublokšti. Jei tavo biome nėra sniego, investuok į sniego golemą, kad visą laiką turėtum pakankamai sniego. Pasigamink jį iš dviejų sniego blokų ir moliūgo galvos, uždaryk į kambarį savo bazėje ir rink sniego takelį, kurį jis palieka slankiodamas aplinkui.

5 pav.
Sniego golemas slaptoje The Survivors bazėje.



SMĖLIS IR ŽVYRAS

Ištrigai dykumoje, kur nėra medienos ginklams pasigaminti? Paspėsk priešams krentančio smėlio spąstus. Turėsi juos atvilioti į pasirinktą vietą, patraukti kurį nors prilaikantį bloką (tam puikiai tinka deglai) ir užversti smėliu. Šis triukas veikia ir su žvyru.



6 i pav.
Priešas po didelių deglių prilaikomo smėlio kiekio.

6 ii pav.
Deglai patraukti, o priešas palaidotas smėlyje.

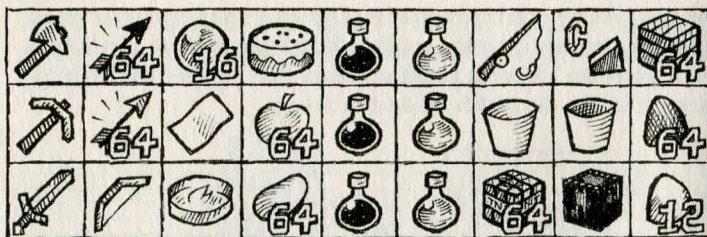
Jei pats pateksi į tokią pasalą, įstatyk šalia galvos deglą arba mygtuką – tai sustabdytų krentantį smėlį ir paliks erdvės kvėpuoti.

GINKLŲ ATSARGOS IR SANDĖLIAVIMAS

Vidury mūšio rausdamasis inventoriuje ir karštligiškai ieškodamas reikalingo eliksyro niekam nepadarysi įspūdžio. Turi būti tinkamai pasiruošęs bet kurią akimirką.

INVENTORIAUS IŠDĖSTYMAS

Toki inventoriaus išdėstymą naudoja visi The Survivors nariai – patogu orientuotis ir patikrinta praktikoje. Logiškai sugrupuoti daiktai visada saugomi toje pačioje inventoriaus vietoje. Patiems svarbiausiems teikiamas prioritetas ir jie laikomi greituosiuose langeliuose. Išdėmėk išdėstymą ir galėsi itin greitai pasirinkti viską, ko reikia.

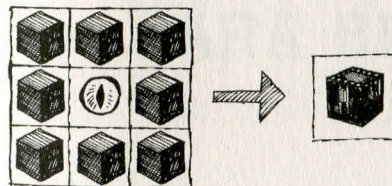


7 pav.
The Survivors sudarytas optimalus inventoriaus išdėstymas

PABAIGOS SKRYNIOS

Vienas mėgstamiausių sandėliavimo sprendimų – pabaigos skrynios. Tai puikus būdas apsirūpinti būtinais dalykais esant toli nuo bazės. Atsitaręs tokią kažkur lauke esančią skrynią galėsi pasiekti daiktus, kurie laikomi tavo bazėje esančioje kitoje pabaigos skrynyje. Be to, jos yra labai atsparios sprogimo bangai, todėl to bijoti nereikės. Tai skausmingai brangi investicija – reikia pabaigos akies ir obsidiano, tačiau stengtis verta, nes tokia skrynia dvigubai padidina inventorių. Statyk pabaigos skrynias strateginėse vietose už bazės ribų arba viena nešiokis su savimi, kad galėtum pasinaudoti būdamas bet kur. Nereikia jaudintis, kad skrynią ras kas nors kitas, nes pasinaudoti daiktais gali tik tu.

Kasdamas pabaigos skrynią nepamiršk, kad kirtiklis turi būti užkerėtas šilko prisilietimu. Priešingu atveju prarasi pabaigos akį ir atgausi tik obsidiana.



8 pav.
Pabaigos skrynios receptas.

