


## KRIAUKLELIŲ RAŠTU MEGZTA KEPURAITĖ

Kepuraitė numegzta iš 100 g pusvilnionių siūlų dviem 2,5 mm storio virbalais. Siūlas sudėtas iš šešių plonų Nr. 32/2 siūliukų.

Lyginėse eilėse gerosios akys mezgamos gerai, išvirščiosios išvirščiai. Mezgant ripso raštą, abiejose pusėse mezgama gerosiomis akimis.

Mezgamos dvi ausinės. Viena ausinė mezgama kaip parodyta mezgimo 1 schemoje, kita ausinė platinama asimetriškai. Kriauklelių mezgimas parodytas 2 schemoje. Mezgant 80-ą eilę numegztos ausinės sujungiamos. Mezinio kraš-



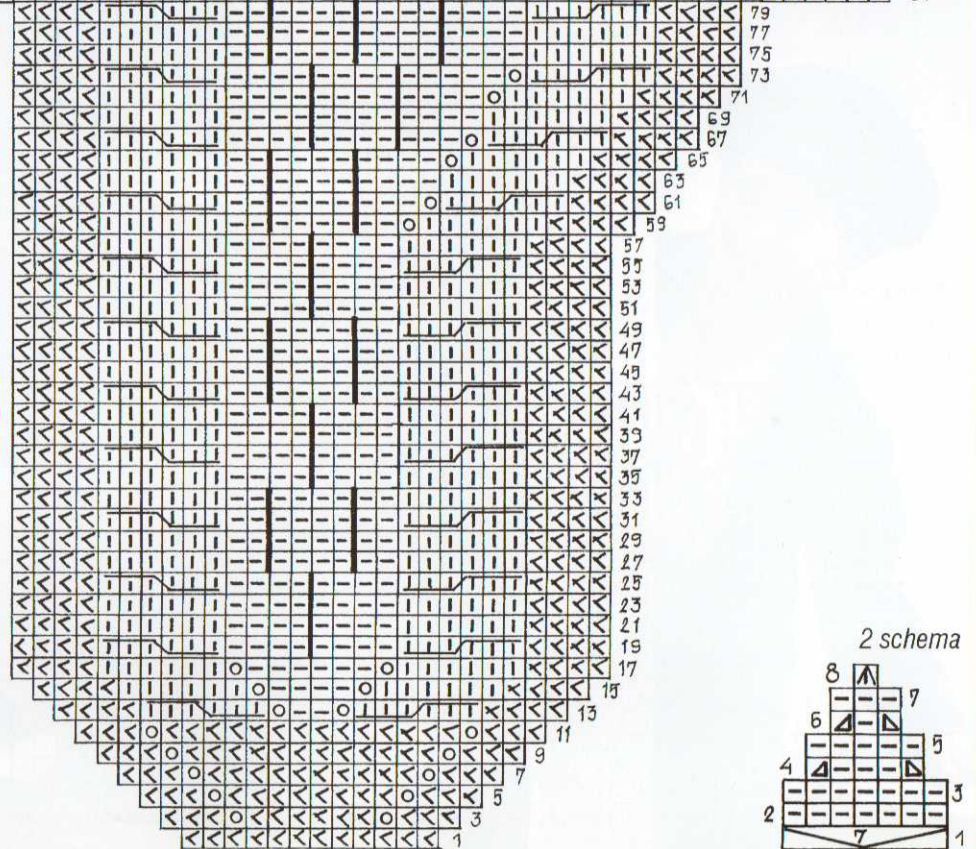
1 schema




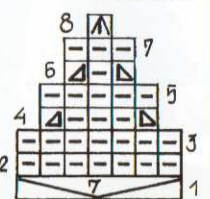
tuose (pakaušis) papildomai apmetama po 7 akis, kepuraitės priekyje sujungiant ausines apmetamos 24 akys. Kaip tai galima padaryti, aprašyta skyriuje „Praktiniai patarimai ir žymėjimai“, *Akių apmetimas (133 psl.)*.

Mezgimo 1 schemoje parodyta kaip mezgama viena kepuraitės pusė iki vidurio. Antroji pusė mezgama simetriškai.

Paskutinės eilės akys suveriamos ant siūlo ir stipriai surišamos. Susiuvami kepuraitės kraštai.



2 schema



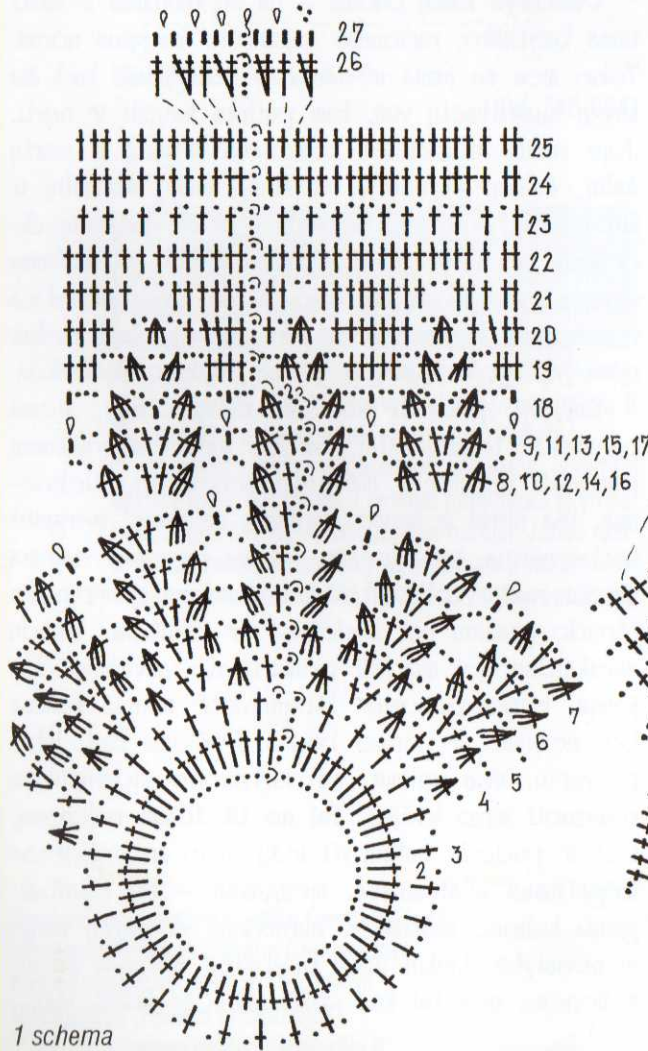
## NERTA KEPURYTĖ SU GARBANĖLĖMIS

50–52 cm dydžio kepurytei reikia 40 g medvilninių siūlų, tinkamų nerti 1,25 mm storio vašeliu.

Kepurytė skirta ilgaplaukei mergaitei, kad galėtų per kepurytės viršų išleisti savo gražius ilgus plaukus.

Nerti pradeda nuo 60 kilpelių pynutės, sujungtos į žiedelį. Pirmoje eilėje nunėrus 3 kilpelių pynutę, kuri atitinka vieną stulpelį su 1 užmetimu, į žiedelio pynutę įneriami 59 stulpeliai su 1 užmetimu ir neriama kaip parodyta kepurytės nėrimo 1 schema.


Kad kepurytės kraštelis būtų su garbanėlėmis, neriant 26-ąją eilę į kiekvieną antrąjį 25-os eilės stulpelį įneriami 2 stulpeliai su dviem užmetimais.



## VIOLETINĖ KEPURYTĖ

Kepurytė nunėta iš 40 g (100 g / 563 cm) medvilninių siūlų 1,5 mm storio vašeliu.

Nerti pradeda nuo 8 kilpelių pynutės, sujungtos į žiedelį. Pirmoje eilėje nunėrus 3 kilpelių pynutę, kuri atitinka vieną stulpelį su 1 užmetimu, žiedelis apneriamas 13 stulpelių su 1 užmetimu ir neriama kaip parodyta kepurytės nėrimo 2 schema.



## ŽYDRA MEGZTA SKRAISTĖ

Reikia 300 g vilnonių siūlų, sudėtų iš 6 plonų Nr. 32/2 siūliukų, ir dviejų 3,0 mm storio virbalų, sujungtų 80–100 cm ilgio valu.

Mezgant didelę skraistę dviem atskirais virbalais mezgins ant jų sunkiai telpa, ir mezgimas labai vargina rankas. Todėl siūlyčiau mezgti virbalais, sujungtais valu.



Numegztos skraistės ilgosios kraštinės ilgis 200 cm, atstumas nuo ilgosios kraštinės vidurio iki kampo – 97 cm.

Lyginėse eilėse, kurių mezgimas neparodytas mezgimo schemeje, išvirkščiojoje pusėje gerosios akys mezgamos gerai, išvirkščiosios – išvirkščiai.

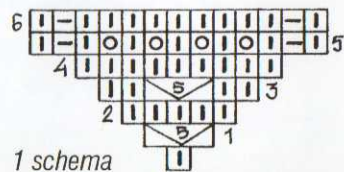
Mezgimo pradžia parodyta 1 schemeje, iš vienos akies išmezgant 5 akis ir t. t., toliau taip, kaip parodyta 2 schemeje. Kai

skraistės ilgojoje kraštinėje skaičiuojant nuo vidurio abiejose pusėse bus po 12 lapelių, mezgamas pakraštys. Pakraščio mezgimas parodytas 3 schemeje. Pabaigoje mezgamos 10 eilių ripso raštu. Vienuoliktoji eilė nuleidžiama.

3 schema



2 schema



1 schema



## STORAS MEGZTAS ŠALIS

Šiltas 160 cm ilgio, 57 cm pločio šalis numegztas iš 700 g pusvilnonių siūlų, tinkamų megzti 2,5 mm storio virbalais.

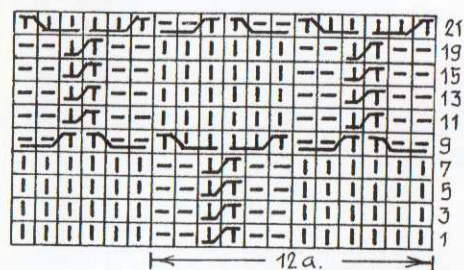
Lyginėse eilėse (šalio išvirkščioji pusė) gerosios akys mezgamos gerai, išvirkščiosios išvirkščiai, susuktosios akys susukamos.

Apmetus 152 akis 24-ios eilės mezgamos taip: 37 akys – kaip parodyta 1 schemoje; 78 akys – stulpeliais 2 akys gerosios, 2 akys išvirkščiosios; 37 akys – kaip parodyta 3 schemoje.

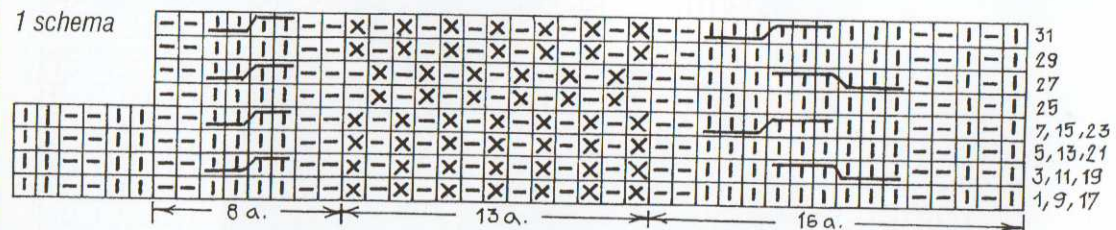
Nuo 25-os eilės raštai keičiasi: 37 akys mezgamos kaip parodyta 1 schemoje kartojant 25–30 eiles; 78 akys – 2 schemoje parodytu raštu; 37 akys – kaip parodyta 3 schemoje kartojant 25–30 eiles.

Pabaigoje išmezgamos 2 schemoje parodyto rašto tik 1–8 eilutės ir užbaigiama kaip ir pradėta: 37 akys mezgamos kaip parodyta 1 schemos 1–24 eilėse; 78 akys – stulpeliais 2 akys gerosios, 2 akys išvirkščiosios; 37 akys – kaip parodyta 3 schemos 1–24 eilėse.

2 schema



1 schema



3 schema

