


1 Išvardyk raides. 2 Apibrėžk raides J ir j.

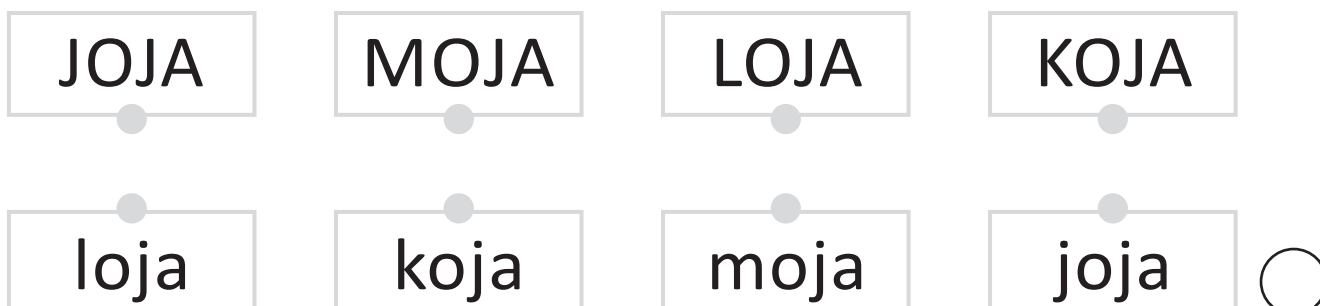


3 Tark daikto pavadinimą. Koku garsu jis prasideda? Parašyk tą garsą žyminčią raidę pirmame langelyje. Koku garsu žodis baigiasi? Parašyk paskutiniame langelyje.



4 Perskaityk. 5 Sujunk tuos pačius pirmos ir antros eilutės žodžius.

6 Pabrauk žodžiuose raides J ir j.




7 Lėtai skaityk skiemenis. Skaitydamas junk skiemenis į žodį. Kokius žodžius perskaitei? 8 Tark žodžius skiemenimis. Tardamas kiekvieną skiemenį, suplok. Kiek skiemenų žodžiuose?

JO	GUR	TAS	JOGURTAS	
JO	MAN	TAS	JOMANTAS	<input type="radio"/>


9 Perskaityk. Ką iškepė Jomantas? Ką darė šarka? 10 Rask ir pabrauk berniuko vardą. 11 Parašyk paukščio pavadinimą.

JOMANTAS – KEPĖJAS.
IŠKEPĖ PYRAGĄ.
PADĖJO KIEME ANT STALO.
PAMATĖ ŠARKA.
TIK KAPT, KAPT IR LESA.
JOMANTAS NUVIJO ŠARKĄ.




12 Perskaityk žodžius. 13 Apibrauk berniukų vardus. 14 Parašyk du pasirinktus vardus.

JORŪNĖ JOMANTAS JUSTINAS



PRISIMINKIME, PAKARTOKIME, PAŽAISKIME, ĮSIVERTINKIME

- 1 Tark žodžius: BITĖ, AVILYS. Koks pirmas ir koks paskutinis kiekvieno žodžio garsas?
- 2 Padėk bitei nunešti nektarą į avilį: išvardyk garsiai raides. Kokias naujas raides radai?



B Y G R V B Ū

J U G D G K Ž Ū J Y



- 3 Perskaityk, ką kalba susitikusios raidės. Pirmą skaityk eilute, paskui – stulpeliu.

1 →

2 ↓

	E	I	U	Ū
R	RE	RI	RU	RŪ
B	BE	BI	BU	BŪ
G	GE	GI	GU	GŪ
J	JE	JI	JU	JŪ

MOKI!
GERAI!



4 Skaityk, ką kalba raidės, kai susitinka po tris. Pirmą skaityk stulpelius iš viršaus žemyn, paskui – eilutes iš kairės į dešinę. 5 Antrą kartą skaityk greičiau.

1 →

2 ↓

BUS	PAS	GIS	JIS
BAR	PUT	GAR	JOS
BAN	PUS	GUR	JAS

○

6 Iškirpk raides. 7 Tark daiktų pavadinimus: BALANDIS, Įsiklausyk į pirmą žodžio garsą. Išstark jį. Rask raidę ir uždenk ją langelį.

8 Kokios raidės liko?

		
■	■	■
		
■	■	■

○

9 Perskaityk žodžius. 10 Paimk popieriaus lapelį. Nurašyk šiuos žodžius.

BATONAS	GEGUTĖ	KIRMĖLĖ
---------	--------	---------

○



G
G
Ū
U
U
J
B
B



b	b
j	ū
u	u
g	g

1 Iškirpk raides. Mažąsias raides padėk prie didžiųjų. Perskaityk.

G		B		U	
B		Ū		J	
U		G			

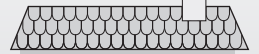


- 2 Pradėk nuo rodyklės ir perskaityk žodžius. 3 Nubraižyk žodžių diagramą: skaityk žodį, lentelėje rask daiktą. Nuspalvink vieną langelį. Nuspalvink ir žodį. Paskui skaityk kitą žodį ir spalvink kitą langelį. 4 Tu nubraižei diagramą. Suskaičiuok, kiek kokių žodžių parašyta.

→	katė	lova	gilė	katė	gilė
gilė	bitė	pupa	bitė	gilė	bitė
katė	bitė	katė	lova	bitė	pupa

5					
4					
3					
2					
1					





b

j

ų

u

ū

g

B

J

ų

U

Ū

G

5 Perskaityk tekstą. 6 Apie kokį paukštį skaitei? Ką veikė gegutė?

GEGUTĖ.

GEGUTĖ KU KŪ!

GEGUTĖ KUKAVO.

KU KŪ! AR TURI PINIGŲ?

GAL BUS. GAL NEBUS.

YRA! YRA!



7 Perskaityk tris žodžius. Surink juos kompiuteriu.

Perskaityk kompiuterio ekrane. 8 Nurašyk žodžius į popieriaus lapelį.



Perskaityk. 9 Nurašyk du žodžius po paveikslėliais. Perskaityk.

Kokio paveikslėlio nėra?

ROBOTAS

LAKŪNAS

RITERIS



10 Kilk raidžių liftu: nuspalvink tuos aukštus, kuriuose yra pažįstamos raidės.

GERAI!



SKAITYMO PRADŽIAMOKSLIS

Knyga padeda vaikui pažinti kalbą, įgyti skaitymo pradmenis.

Atlikdamas tikslingas užduotis vaikas:

- susipažįsta su didžiosiomis ir mažosiomis raidėmis;
- pratinasi tarti, išgirsti garsus, žymėti juos raidėmis;
- domisi, tyrinėja, pradeda skirti žodžių garsus, raides, skiemenis;
- suvokia skaitymo kryptį – iš kairės į dešinę ir iš viršaus žemyn;
- skaito ir supranta žodžius, sakinius, tekstus;
- kopijuoja, rašo raides ir žodžius;
- mokosi rinkti žodžius kompiuterio klaviatūra;
- lavinasi rankos judesių tikslumą karpydamas;
- lavinasi regimąjį ir girdimąjį suvokimą;
- pratinasi susikaupti ir išlaikyti dėmesį;
- pratinasi įsivertinti ugdymosi pasiekimus.

Žaidimu pagrįstos strategijos vaikui padeda mokytis lengvai ir noriai.



ISBN 978-609-08-0668-5

