

AŠ



MANO VARDAS

.....

## TURINYS

Paaiškinimai .....	3	Pratęsiu figūrų sekas .....	32
Skaičiuoju iki 10 .....	4	Skaičiuoju kas antrą skaičių .....	33
Ko yra daugiau, mažiau, tiek pat .....	5	Atimtis iki 14 .....	34
Kiek daugiau? Kiek mažiau? .....	6	Daugiau, mažiau, po lygiai .....	35
Derinu skaičių ir giminę .....	7	Atimtis iki 16 .....	36
Skaičiuoju iki 10 ir daugiau .....	10	Skaičiuoju daiktus ir užrašau jų skaičių .....	37
Dešimtis ir vienetai .....	11	Atimtis iki 18 .....	38
Skaičiai iki 12. Sudėtis .....	12	Aukščiau, žemiau, virš, po, prie .....	39
Į kairę, į dešinę. Nusakau judėjimo kryptį .....	13	Atimtis iki 20 .....	40
Skaičiai iki 14. Sudėtis .....	14	Daiktų vieta. Prieš mane, už manęs, šalia manęs .....	41
Prieš, už, prie, virš, ant .....	15	Skaičiuoju nuo 1 iki 20 .....	42
Skaičiai iki 16. Sudėtis .....	16	Piešiu tiek daiktų, kiek rodo skaičius .....	43
Skaičiuoju iki 15 .....	17	Skaičiuoju ir rašau skaičius .....	44
Skaičiai iki 18. Sudėtis .....	18	Daiktų vieta eilėje: pirmas, pirma, ... ..	45
Pratęsiu sekas .....	19	Rūšiuoju figūras pagal du požymius .....	46
Skaičiai iki 20. Sudėtis .....	20	Pratęsiu sekas .....	47
Skaičiuoju iki 20 .....	21	Savaitės dienos. Vakar, šiandien, rytoj .....	48
Skaičių seka iki 20 .....	22	Skaičiuoju kas antrą skaičių .....	49
Skaičiuoju daiktus ir užrašau jų skaičių .....	23	Renku ir fiksuoju duomenis .....	50
Skaičiai nuo 11 iki 20 .....	24	Matuoju ilgį .....	52
Skritulys, trikampis, kvadratas, stačiakampis .....	25	Nurodau daiktų vietą eilėje .....	53
Pirmyn, atgal .....	26	Matuoju talpą .....	54
Skaičiuoju ir rašau .....	27	Pradedu skaičiuoti daugiau negu iki 20 .....	55
Skaičiai iki 20 .....	28	Rūšiuoju, lyginu figūras .....	56
Skaičiuoju iki 20 .....	29	Dėlioju figūras pagal pavyzdį .....	59
Renku ir fiksuoju duomenis .....	30	Pasiekimų aprašas .....	61
		Iliustracijų šaltiniai .....	63

# SKAIČIAI IKI 16. SUDĖTIS


PASAKYK, KOKIE SKAIČIAI PAVAIZDUOTI BRŪKŠNELIAIS.  
APVEDŽIOK SKAIČIUS. ATLIK SUDĖTIES VEIKSMUS.



15

PENKIOLIKA

1	0	+	5	=		
---	---	---	---	---	--	--



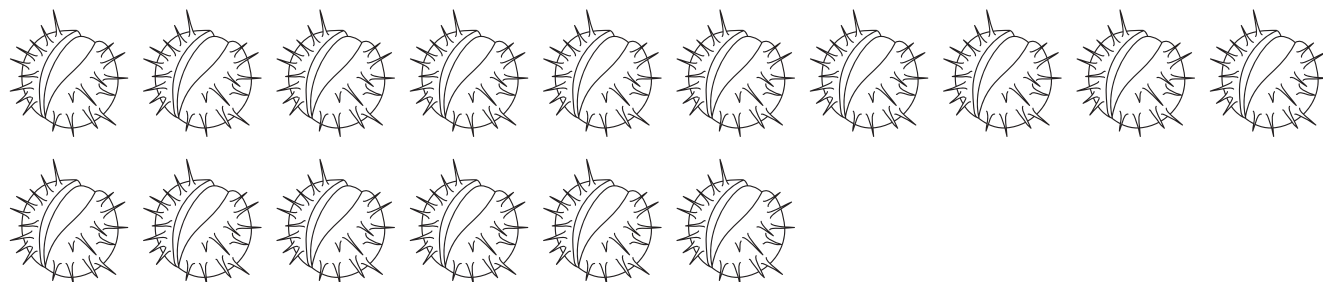
1	0	+	5	=		
---	---	---	---	---	--	--



16

ŠEŠIOLIKA


1	0	+	6	=		
---	---	---	---	---	--	--



1	0	+	6	=		
---	---	---	---	---	--	--

# ATIMTIS IKI 14

SUSKAIČIUOK IR PARAŠYK.




$$11 - 1 = \square \square$$



$$11 - 2 = \square \square$$



$$11 - 10 = \square$$




$$11 - 10 = \square$$




$$11 - 3 = \square \square$$



$$11 - 4 = \square \square$$



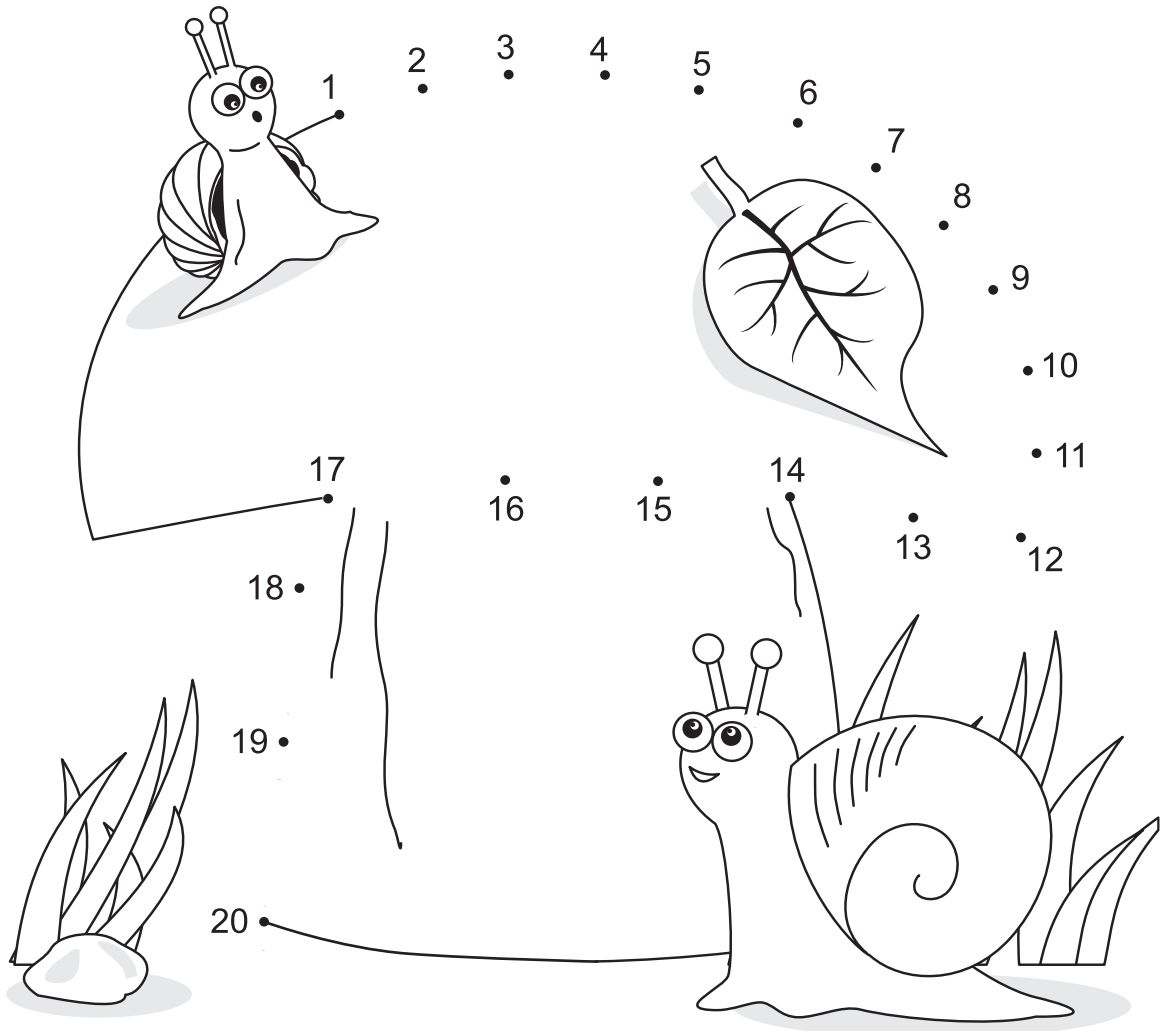
$$11 - 10 = \square$$



$$11 - 10 = \square$$

# SKAIČIUOJU IKI 20

GARSIAI SAKYK SKAIČIUS IŠ EILĖS NUO 1 IKI 20 IR JUNK TAŠKUS IŠ EILĖS.



SKAIČIUOK IŠ KAIRĖS Į DEŠINĘ NUO 1 IKI 20 IR ĮRAŠYK TRŪKSTAMUS SKAIČIUS Į KVADRATUS.

1				5					10
				15					20

# SKAIČIUOJU IKI 20

**Knyga skiriama 5–6 metų priešmokyklinukams.**

**Knygoje pateikiamos užduotys padeda vaikui ugdytis aukštesnio negu pagrindinis pasiekimų lygio matematinius gebėjimus.**

Atlikdamas tikslingas užduotis vaikas:

- skaičiuoja iki 20, pradeda skaičiuoti kas antrą skaičių;
- kalbėdamas derina skaičių ir giminę;
- nurodo daikto vietą eilėje;
- sieja daiktų kiekį su atitinkamu daiktų skaičių žyminiu simboliu ir atvirkščiai;
- rašo skaičius iki 20;
- atlieka sudėties ir atimties veiksmus su skaičiais iki 20;
- lygina daiktų skaičių: daugiau, mažiau, po lygiai, pasako, kiek daugiau, kiek mažiau;
- matuoja daiktų ilgį, lygina daiktus tarpusavyje;
- pastebi ir nurodo dėsningumus, pratęsia sekas;
- nusako daiktų judėjimo kryptį, erdvinius santykius;
- sieja įvykius su konkrečia savaitės diena;
- renka ir fiksuoja duomenis, juos vaizduoja diagrama;
- atpažįsta figūras – skritulį, apskritimą, kvadratą, stačiakampį, rutulį, kubą;
- grupuoja figūras pagal kelis požymius;
- lavinasi mąstymą, pratinasi sukaupti ir išlaikyti dėmesį.

**Knyga padeda vaikui siekti individualios matematinio ugdymosi pažangos, pasirengti sėkmingai pradėti mokytis mokykloje.**



978-609-08-0380-6

