

# BLIZGANČIOS MOZAIKOS

## Lipdukų knyga

### Kaip naudotis šia knyga:

Ši nuostabi lipdukų knyga leis sukurti žavingus paveikslus.

Pirmiausiai išsirinkite norimą mozaiką.

Susiraskite jai tinkamą lipdukų lapą.

Kai pamatysite \* simbolį, naudokite blizgivosius lipdukus!

Iš pradžių priklijuokite vieną lipduko kampą. Pasitikrinkite, ar viskas teisingai, ir užklijuokite likusią lipduko dalį.

Nuspalvinkite paveikslėlius ir atlikite užduotis.

VaiGa



# DIDINGASIS TIRANOZAURAS

Sukurkite įspūdingą tiranozauro mozaiką iš tinkamų lipdukų. Nepamirškite panaudoti ir blizgiųjų!





## KURIOU KELIU?

Šis dinosauros ketina susitikti su draugais prie lagūnos. Kelias, kuriame yra mažiausiai kliūčių, jį ten nuves greičiausiai. Kurio keliu jis turėtų eiti?



Atsakymas: Keliu c.



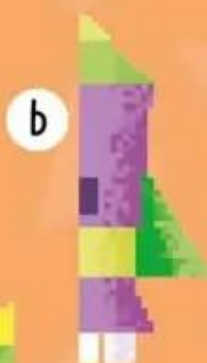
# GREITOJI RAKETA

Raskite tinkamus lipdukus ir sukurkite raketos mozaiką. Šį paveikslėlį galite naudoti kaip pavyzdį.



## DERANČIOS PUSĖS

Apžiūrėkite šias raketų puses. Kurios dera drauge? Kuri pusė neturi savo poros?



Atsakymai: a - g, b - d, e - i, f - h. Raketa c neturi poros.

