




## Išbrauk netinkamą

Kuris gyvūnas čia netinka?



## Nupiešk šiaurinį elnią

Nukopijuok šiaurinį elnią į tuščią lentelę ir sukurk savo paveikslėlį.

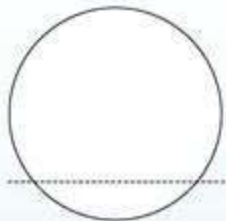


## Pasigamink ruoniuką

Paprašyk suaugusiojo padėti tau su aštriomis žirkliėmis.

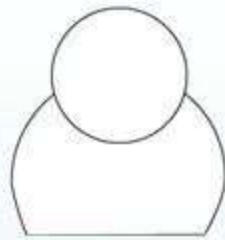
Tau reikės:

- Didelės popierinės lėkštės
- Mažos popierinės lėkštelės
- Klijų
- Žymeklių



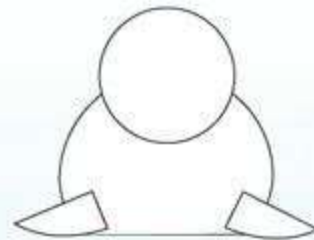
1 žingsnis

Nukirpk apatinę didelės lėkštės dalį. Pasilik ją, nes jos prireiks 3-iaame žingsnyje.



2 žingsnis

Priklijuok mažą lėkštelę ant didžiosios lėkštės viršutinės dalies.



3 žingsnis

Perkirpk išsaugotą lėkštės dalį pusiau. Abi puseles užklijuok ant didelės lėkštės.



4 žingsnis

Ant mažos lėkštelės nupiešk snukutį.

## Derantys šešėliai

Čia matai 6 pingvinų šešėlius. Apibrauk 3 vienodus.



**FAKTAS APIE PINGVINUS**

Imperatoriškieji pingvinai yra didžiausi iš visų 17 rūšių pingvinų.

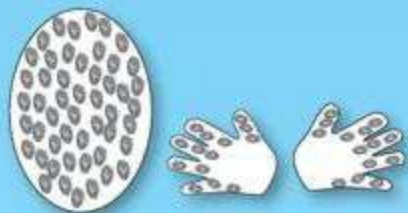


## Pasigamink baltąją pelėdą

Sek instrukcijomis ir pasigamink baltąją pelėdą iš rankų ir pirštų atspaudų.



1 žingsnis: laikydamasis paveikslėlyje pavaizduotų proporcijų nupiešk didelį ovalą, 6 mažesnius ovalus, širdį ir apvedžiok savo delnus ant balto kartono arba popieriaus.



2 žingsnis: įmerk pirštų galus į juodus dažus ir patapšnok ant vienos didžiojo ovalo pusės ir ant iškirptų rankų pirštų.



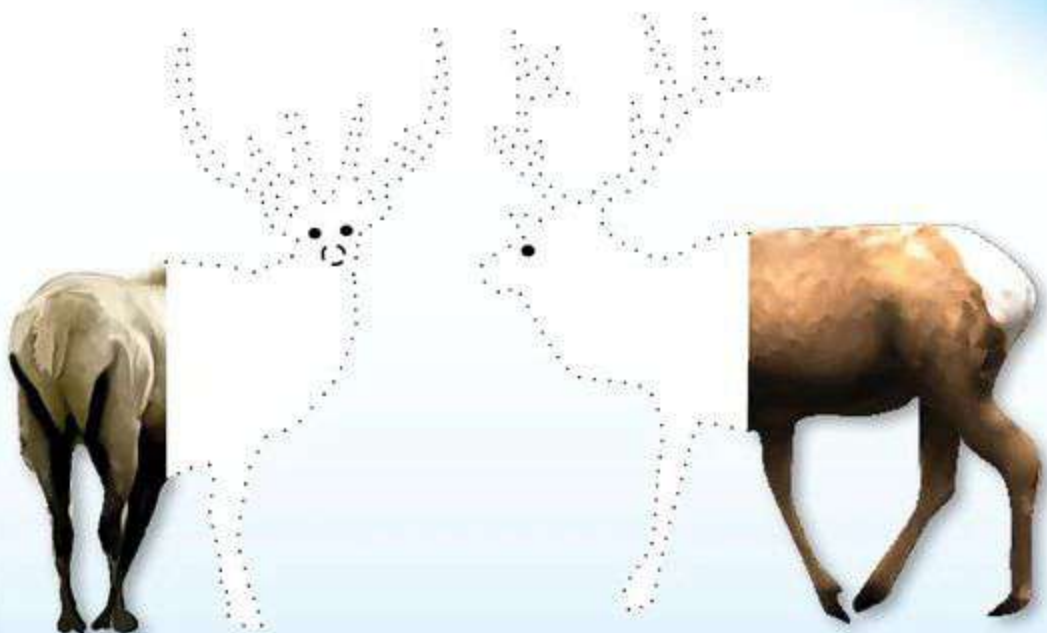
3 žingsnis: rankų formas priklijuok prie užpakalinės didžiojo ovalo dalies.



4 žingsnis: širdies formą priklijuok ant priekinės ovalaus kūno dalies. Tai – galva. Ant jos nupiešk akis ir snapą. Galiausiai kūno apačioje priklijuok 6 mažuosius ovalus, kad pelėda turėtų pėdas.

## Pusė elnių

Sujunk taškus ir nupiešk priekinę šiaurinių elnių kūno dalį.



### FAKTAS APIE BALTAJĄ MEŠKĄ

Baltosios meškos yra didžiausi sausumoje gyvenantys mėsėdžiai ir didžiausios meškų šeimos atstovės.


## Slėpynės

Ar matai, kas slepiasi už sniego senių?



## Mieguisti ruoniai

Sek linijomis ir sužinok, kuris ruonis traukia į iglu nusnausti.



Slėpynės: 1. baltoji pelėda; 2. pingvinas; 3. poliarinis kikkis. Mieguisti ruoniai: b.



## Labirintas

Brėžk liniją per labirintą ir padėk pingvinui pasiekti krūvelę žuvų.



Labirintas



## Kas čia gyvena?

Apibrauk Arkyje gyvenančius gyvūnus.



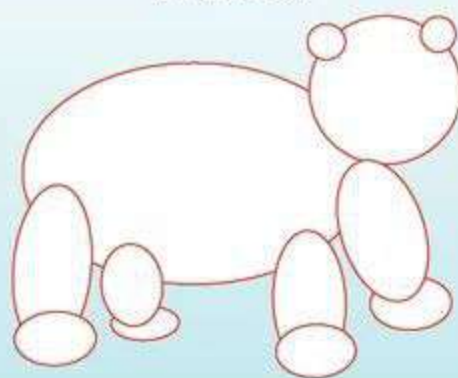
### FAKTAS APIE RUONIUS

Grenlandiniai ruoniai gimsta apaugę ilgais baltais plaukais, todėl plėšrūnams sunku pastebėti juos ant ledo.

## Nupiešk baltąją mešką


Skaityk instrukcijas ir išmok piešti baltąją mešką.

1 žingsnis



Pirmiausia pieštuku nupiešk ovalo formos kūną, kojas, pėdas, o tada pridėk apskritimo formos galvą ir ausis.

2 žingsnis



Flomasteriu sujunk visas figūras, brėždamas liniją palei kontūrą. Meškos snukyje nupiešk akis, nosį ir nasrus. Ištrink pieštuko liniją.

3 žingsnis



Ir štai – baltoji meška!

### FAKTAS APIE PINGVINUS

Pingvinų kolonijos vadinamos gulyklomis. Kiekvienoje jų būna tūkstančiai pingvinų.